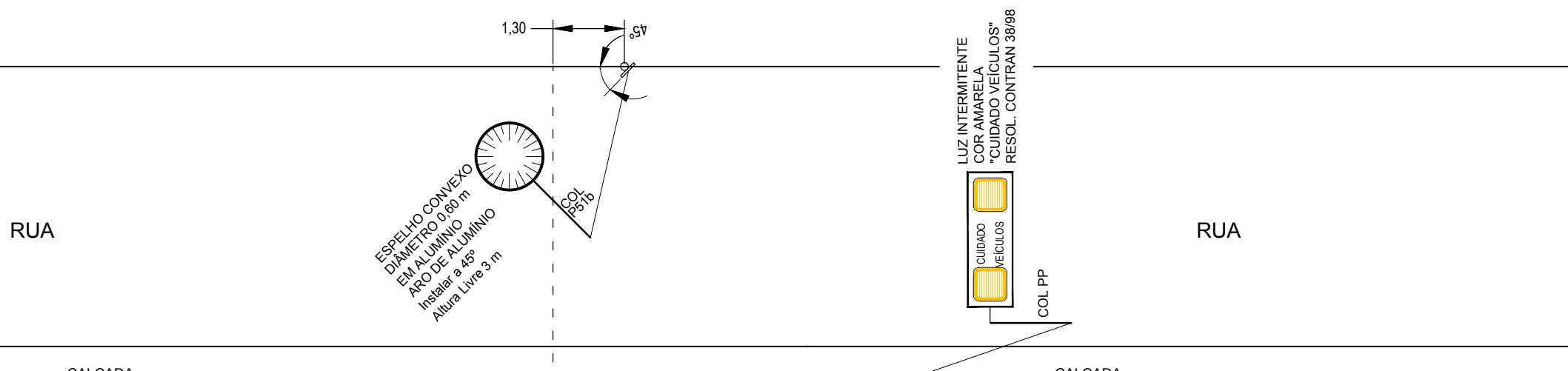
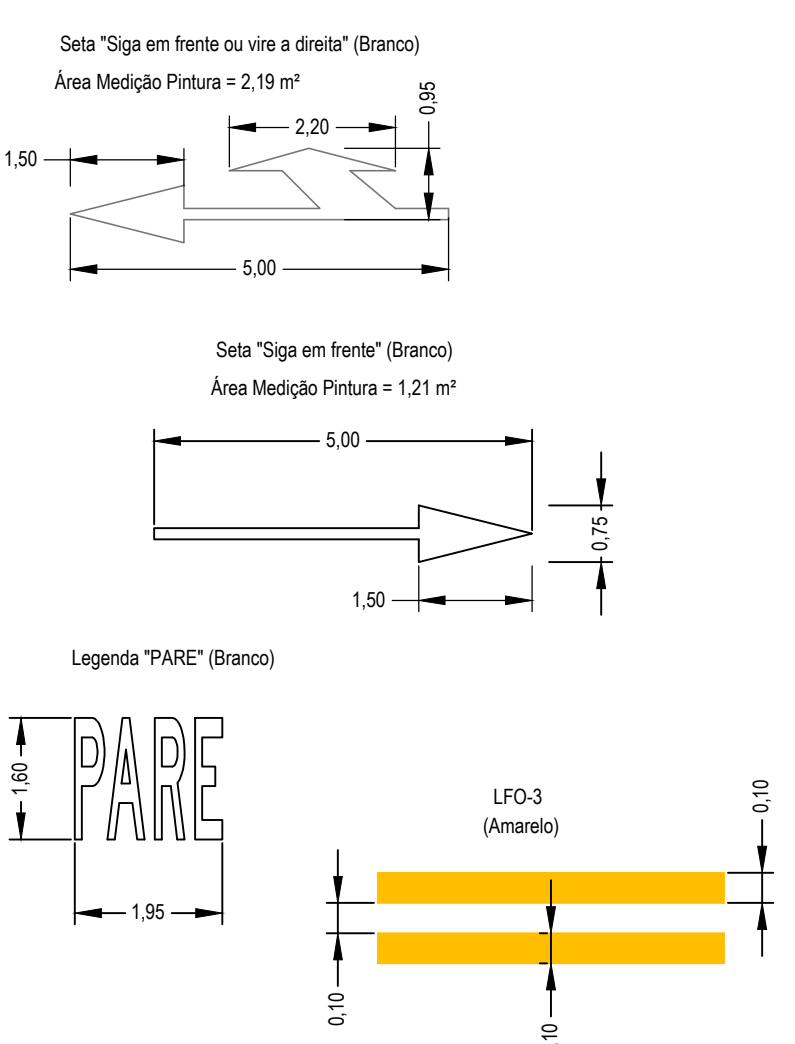
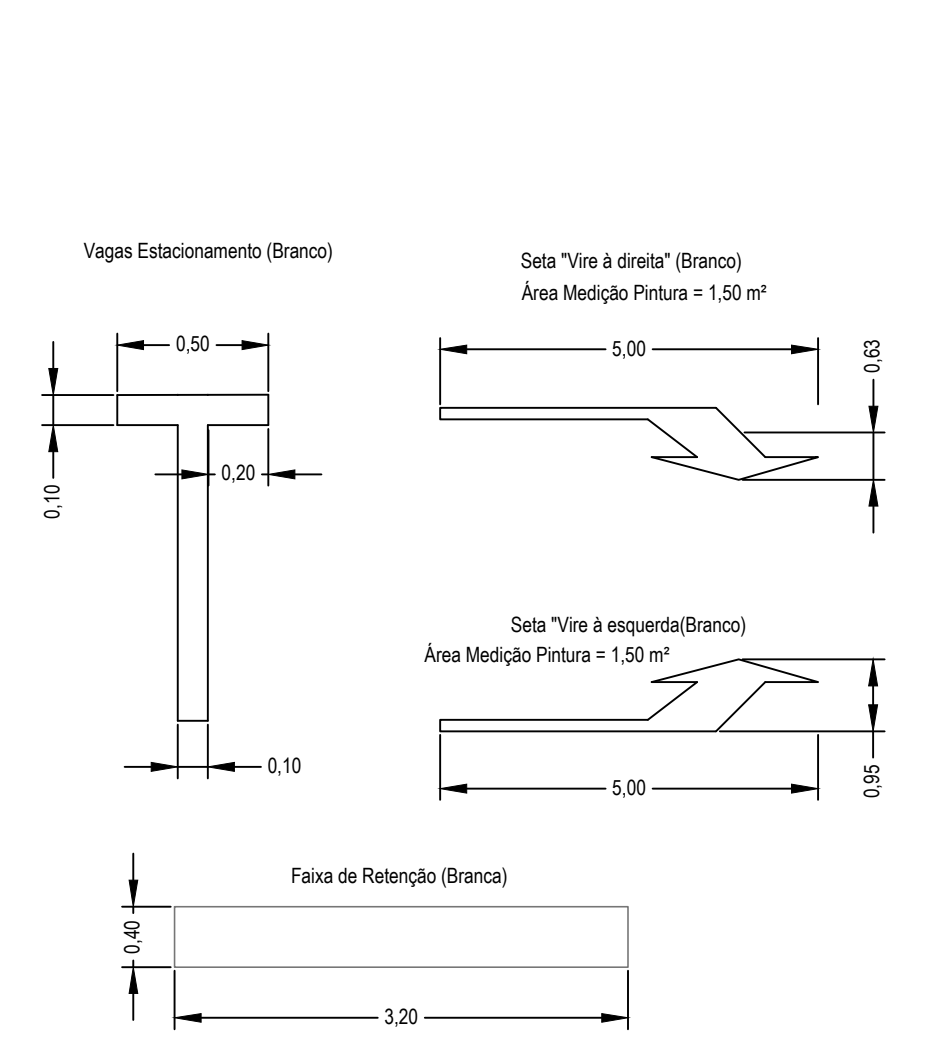
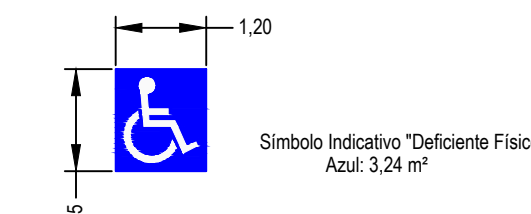


Material das Placas - Em Chapa Nº 18 (1,25 mm)
 - Tratamento anti ferrugem e decapagem, sendo que no verso das Placas deverá estar estampada as iniciais C.M.I. (Câmara Municipal de Itatiba), o Telefone da Empresa Fabricadora e a data de fabricação.
 - O Proprietário deverá mencionar o prazo de garantia, sendo que será exigido mínimo de 5 anos.
 - O fundo das Placas deverá ser de película refletiva do tipo Grau Técnico e as orlas, símbolos, setas, tarjas e letras em película refletiva de alta densidade.



SINALIZAÇÃO HORIZONTAL - RESUMO

TINTA A BASE DE RESINA E TACHÕES

MATERIAL	ESPECIFICAÇÃO	QUANTIDADE
Tinta cor Branca	Tinta a Base de Resina Meio Metacrilato Monocomponente Norma CET-ET-SH14	100 m ²
Tinta cor Amarela	Tinta a Base de Resina Meio Metacrilato Monocomponente Norma CET-ET-SH14	15 m ²
Tachão Monodirecional Elem. Ref. Branco	Em Resina de Políester Forma trapezoidal Com Pino Corpo amarelo Elemento Ref. BRANCO	40
Tachão Monodirecional Elem. Ref. Branco	Em Resina de Políester Forma trapezoidal Com Pino Corpo Branco Elemento Ref. BRANCO	11
Remoção de Tinta	Remoção de Tinta a Fogo Com Macerico	30 m ²

Tinta Azul = 3,90 m²

SINALIZAÇÃO VERTICAL - PLACAS

RESUMO QUANTITATIVO

MATERIAL	ESPECIFICAÇÃO	COLOCAR	RETRAIAR	REMANEJAR
R-1	Laço = 0,25 m Refletivo: (fundo, orlas e letra)	1	0	0
R-25	50 cm diâmetro Refletivo: (fundo + orla) Detalhes em Preto: Película Fosca	1	0	0
R-25b	50 cm diâmetro	0	1	0
R-28	50 cm diâmetro Refletivo: (fundo + orla) Detalhes em Preto: Película Fosca	1	1	0
R-6b	50 cm diâmetro Refletivo: (fundo + orla) Detalhes em Preto: Película Fosca	1	0	0
R-15	1,8 m 50 cm diâmetro Refletivo: (fundo + orla) Detalhes em Preto: Película Fosca	1	0	0
R-4b (Carga e Descarga)	Retangular (50 x 75) cm	0	1	0
R-6b (A 45°)	Retangular (50 x 65) cm	0	0	1
R-6b (A 90°)	Retangular (50 x 65) cm	2	1	0
R-6b (MOTOS)	Retangular (75 x 30) cm	0	0	1

SINALIZAÇÃO VERTICAL - PLACAS

RESUMO QUANTITATIVO

MATERIAL	ESPECIFICAÇÃO	COLOCAR	RETRAIAR	REMANEJAR
Vereador	Placa de Orientação VEREADOR	0	0	9
Motos	Placa de Orientação MOTOS - CARGA/DESCARGA	0	1	0
Motos	Placa de Orientação MOTOS - SIMBOLO DEFICIENTE Fundo Verde (100 x 30) cm	1	0	0
Motos	Placa de Orientação MOTOS - SIMBOLO DEFICIENTE Fundo Verde (80 x 30) cm	1	0	0
Veiculos	Placa de Orientação VEICULOS OFICIAIS (70 x 30) cm	1	0	4
Saída	Placa de Orientação SAÍDA	0	1	0
Luz Intermitente	LUZ INTERMITENTE LUZ COR AMARELA "CUIDADO VEÍCULOS" Resol. CONTRAN 38/98	1	0	0
ESPELHO CONVEXO	ESPELHO CONVEXO DIÂMETRO 0,60 m EM ALUMÍNIO ARO EM ALUMÍNIO COM SUPORTE	1	0	0
COLUNA P-51a	COLUNA GALVANIZADA P-51A GALVANIZADA Ø 6,60 m COMPRIENTO 5,60 M ESPESSURA DA PAREDE 3,75MM	1	0	0

